

AUTOEVALUACIÓN DE ÉTICA E INTEGRIDAD 2024



INSTITUTO ESTATAL DE EDUCACIÓN PARA ADULTOS (IEEA)
Saltillo, Coahuila. Septiembre 2024

NUMERO DE SERVIDORES PÚBLICOS PARTICIPANTES:

349

RESULTADO DE LA INSTITUCIÓN:

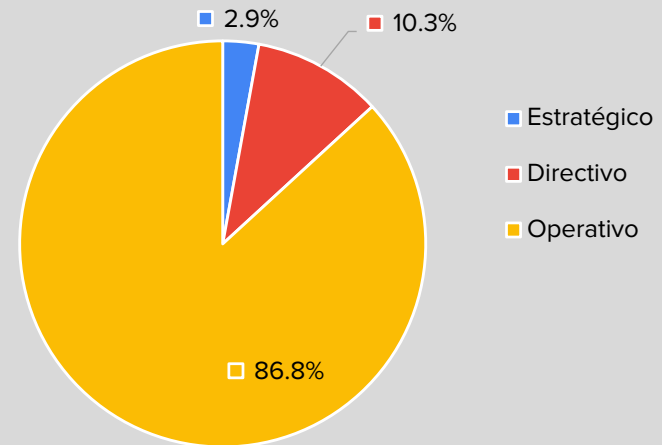
96.32%

NIVEL DE RESPONSABILIDAD

	Núm. Participantes	%
Estratégico	10	2.9%
Directivo	36	10.3%
Operativo	303	86.8%
	349	100.0%

RESULTADOS

PARTICIPACIÓN POR NIVEL DE RESPONSABILIDAD

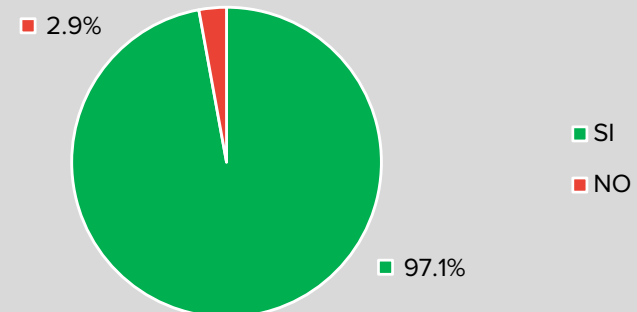


SECCIÓN I.- NORMAS DE CONDUCTA Y DIFUSIÓN

¿Tengo conocimiento del Código de Ética para los Servidores Públicos de la Administración Pública del Estado de Coahuila de Zaragoza?

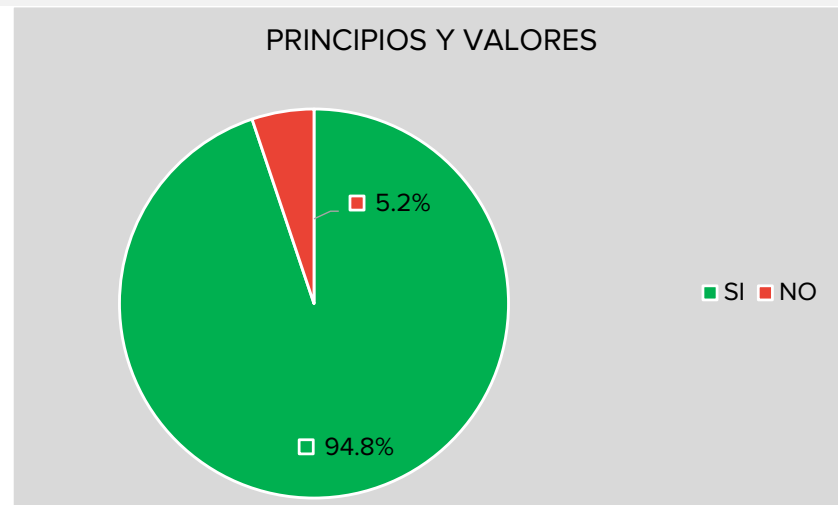
Respuesta	Núm. Participantes	%
SI	339	97.1%
NO	10	2.9%
	349	100.0%

CONOCIMIENTO DEL CÓDIGO DE ÉTICA



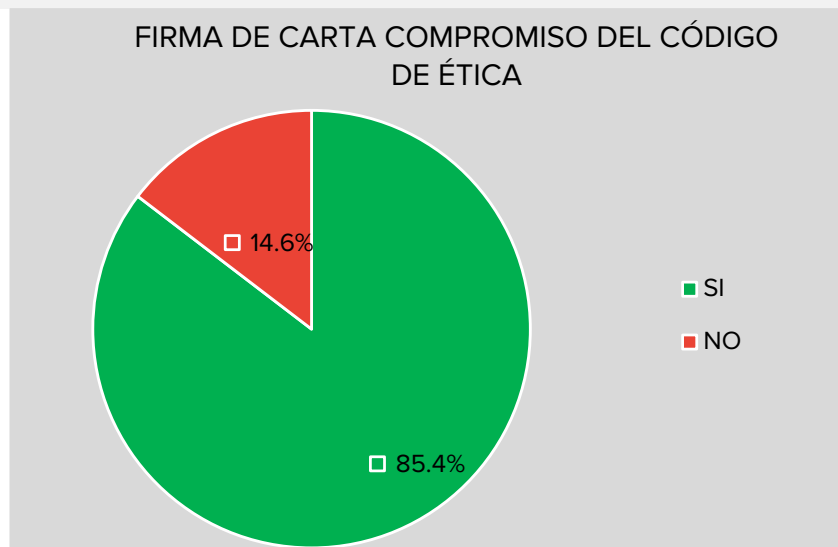
¿En la institución se han difundido los principios y valores del Código de Ética?

Respuesta	Núm. Participantes	%
SI	331	94.8%
NO	18	5.2%
	349	100.0%



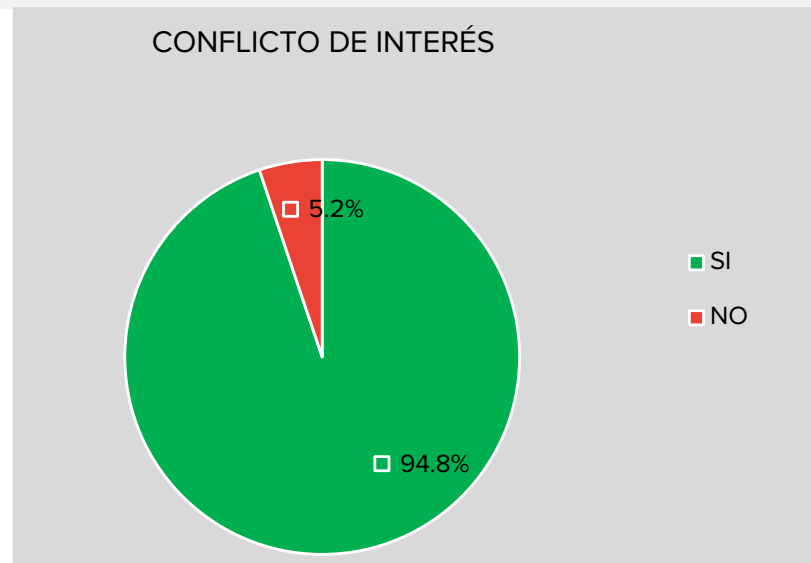
¿He firmado la carta compromiso para el cumplimiento del Código de Ética para los Servidores Públicos de la Administración Pública del Estado de Coahuila de Zaragoza?

Respuesta	Núm. Participantes	%
SI	298	85.4%
NO	51	14.6%
	349	100.0%



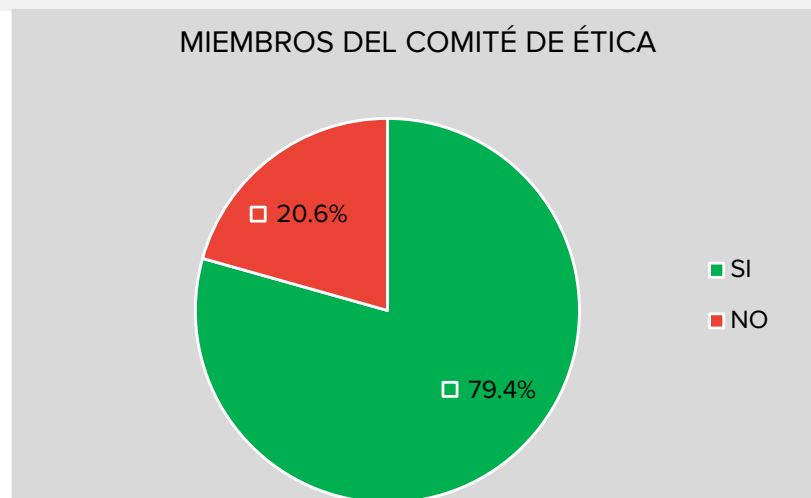
¿Tengo conocimiento de que puedo enfrentar conflictos de interés, en el desempeño de mis funciones y de cómo proceder?

Respuesta	Núm. Participantes	%
SI	331	94.8%
NO	18	5.2%
	349	100.0%



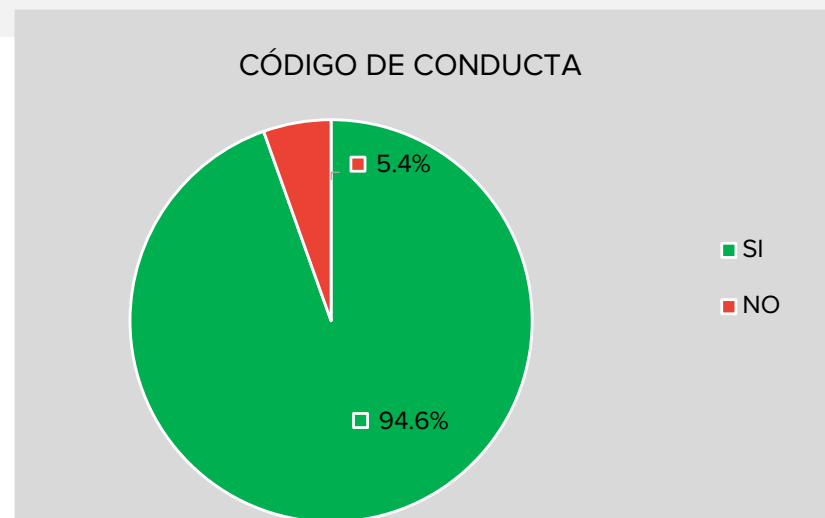
¿Conozco quienes forman parte del Comité de Ética en mi institución?

Respuesta	Núm. Participantes	%
SI	277	79.4%
NO	72	20.6%
	349	100.0%



¿La institución cuenta con un Código de Conducta?

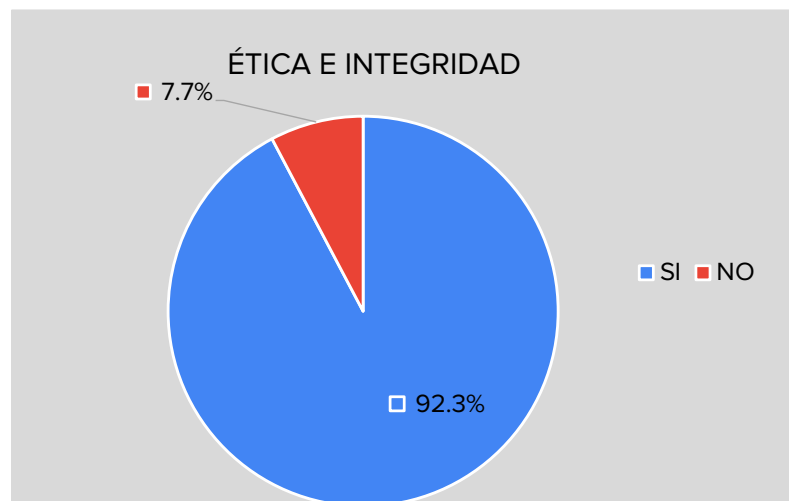
Respuesta	Núm. Participantes	%
SI	330	94.6%
NO	19	5.4%
	349	100.0%



SECCIÓN II.- CAPACITACIÓN

Ética e Integridad

Respuesta	Núm. Participantes	%
SI	322	92.3%
NO	27	7.7%
	349	100.0%



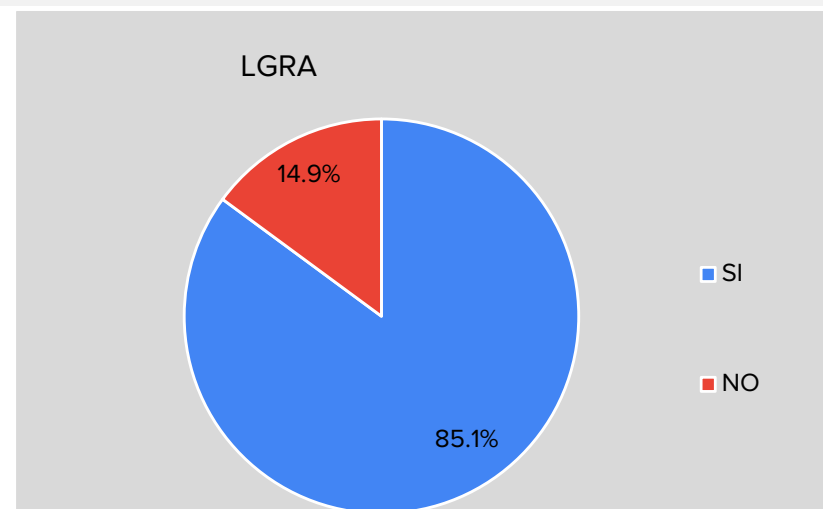
Conflicto de Interés

Respuesta	Núm. Participantes	%
SI	316	90.5%
NO	33	9.5%
	349	100.0%



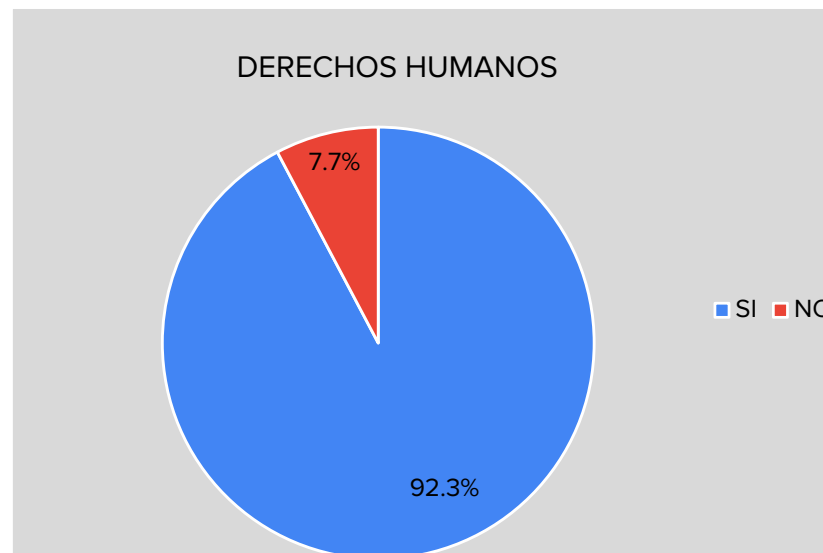
Ley General de Responsabilidades Administrativas

Respuesta	Núm. Participantes	%
SI	297	85.1%
NO	52	14.9%
	349	100.0%



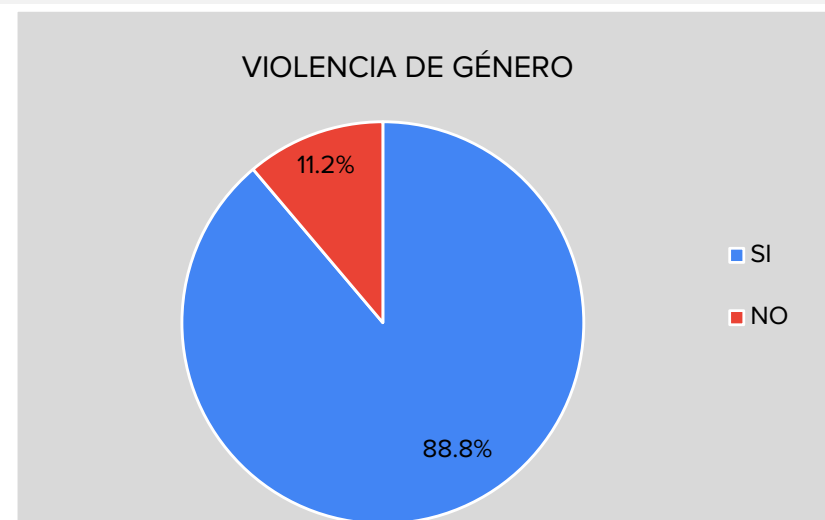
Derechos Humanos

Respuesta	Núm. Participantes	%
SI	322	92.3%
NO	27	7.7%
	349	100.0%



Violencia de Género

Respuesta	Núm. Participantes	%
SI	310	88.8%
NO	39	11.2%
	349	100.0%

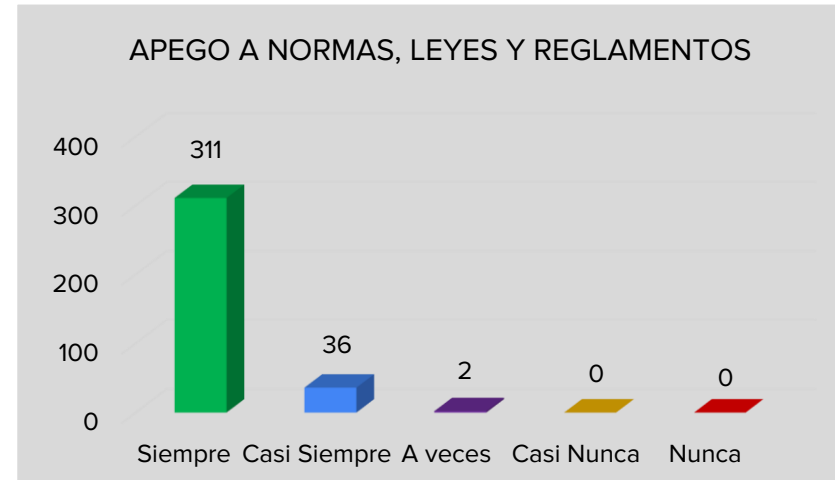


SECCIÓN III.- PRINCIPIOS

LEGALIDAD

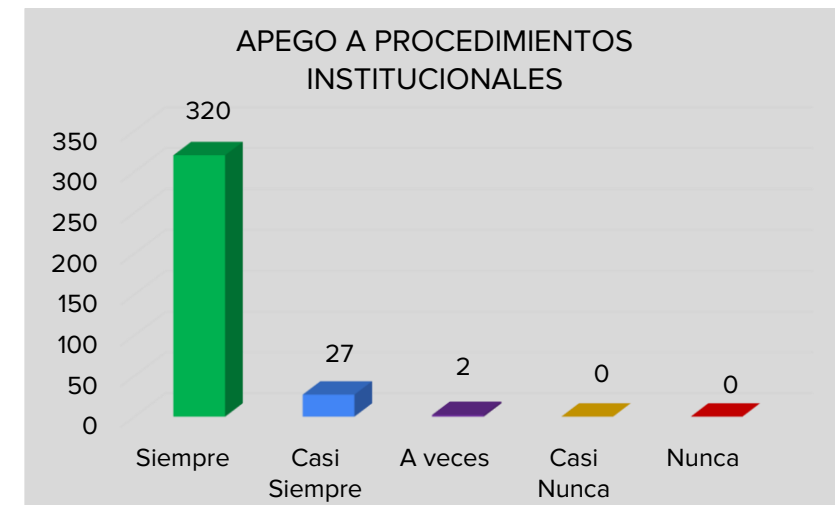
a) ¿Me apego a las normas, leyes y reglamentos?

Respuesta	Núm. Participantes	Respuesta	%
Siempre	311	Siempre	89.11%
Casi Siempre	36	Casi Siempre	10.32%
A veces	2	A veces	0.57%
Casi Nunca	0	Casi Nunca	0.00%
Nunca	0	Nunca	0.00%
	349		100.0%



b) ¿Cumpló los procedimientos establecidos en la Institución.?

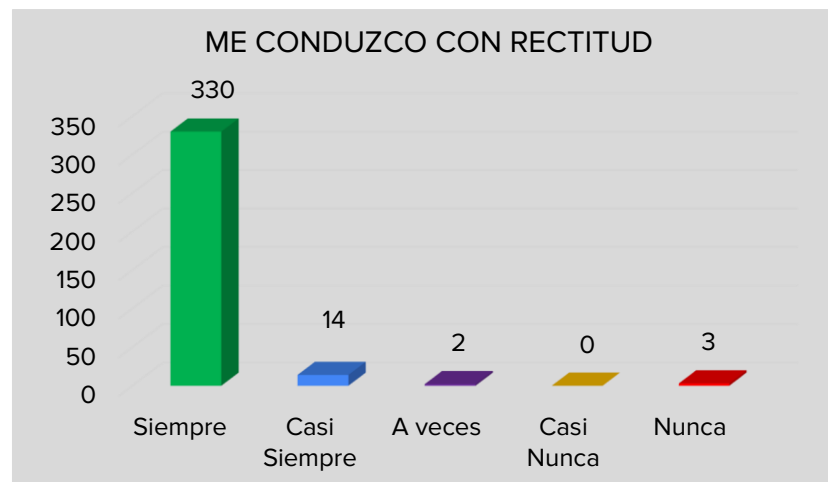
Respuesta	Núm. Participantes	Respuesta	%
Siempre	320	Siempre	91.69%
Casi Siempre	27	Casi Siempre	7.74%
A veces	2	A veces	0.57%
Casi Nunca	0	Casi Nunca	0.00%
Nunca	0	Nunca	0.00%
	349		100.0%



HONRADEZ

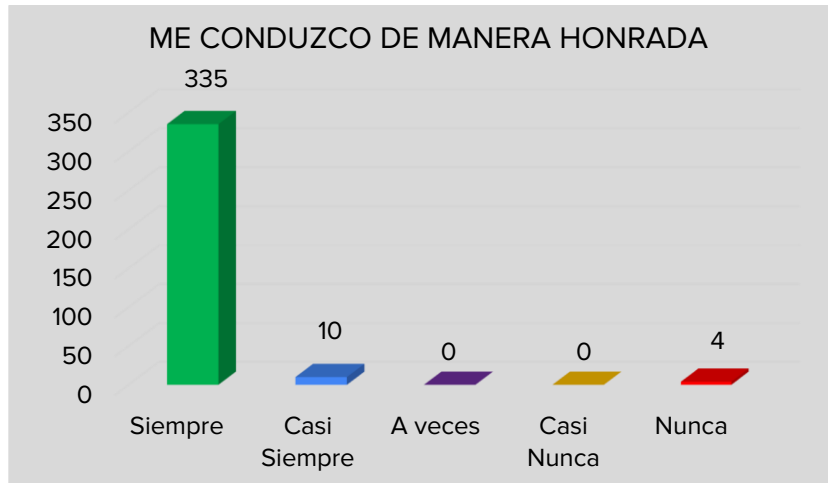
a) ¿Me conduzco con rectitud sin utilizar mi cargo para obtener algún beneficio personal o a favor de terceros?

Respuesta	Núm. Participantes	Respuesta	%
Siempre	330	Siempre	94.56%
Casi Siempre	14	Casi Siempre	4.01%
A veces	2	A veces	0.57%
Casi Nunca	0	Casi Nunca	0.00%
Nunca	3	Nunca	0.86%
	349		100%



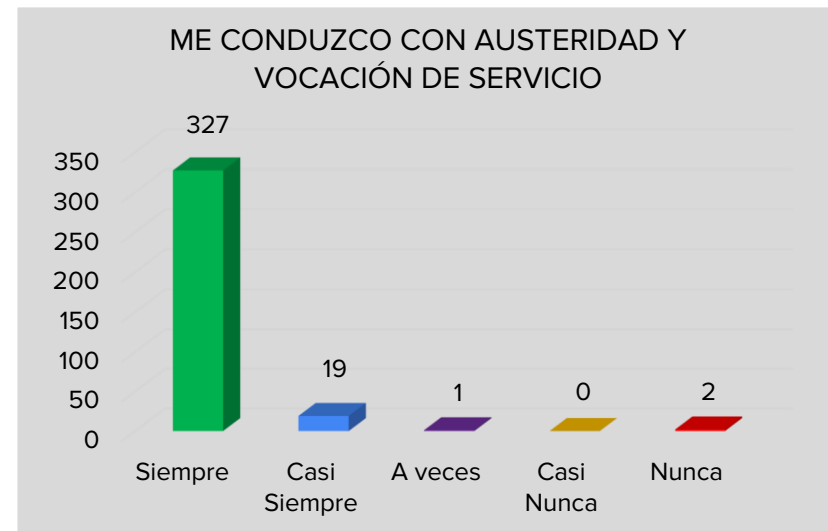
b) ¿Me conduzco en mi función, sin buscar o aceptar compensaciones, regalos u obsequios?

Respuesta	Núm. Participantes	Respuesta	%
Siempre	335	Siempre	95.99%
Casi Siempre	10	Casi Siempre	2.87%
A veces	0	A veces	0.00%
Casi Nunca	0	Casi Nunca	0.00%
Nunca	4	Nunca	1.15%
	349		100.0%



c) ¿Me conduzco con austeridad y utilizo los recursos Únicamente para el desarrollo de mi trabajo?

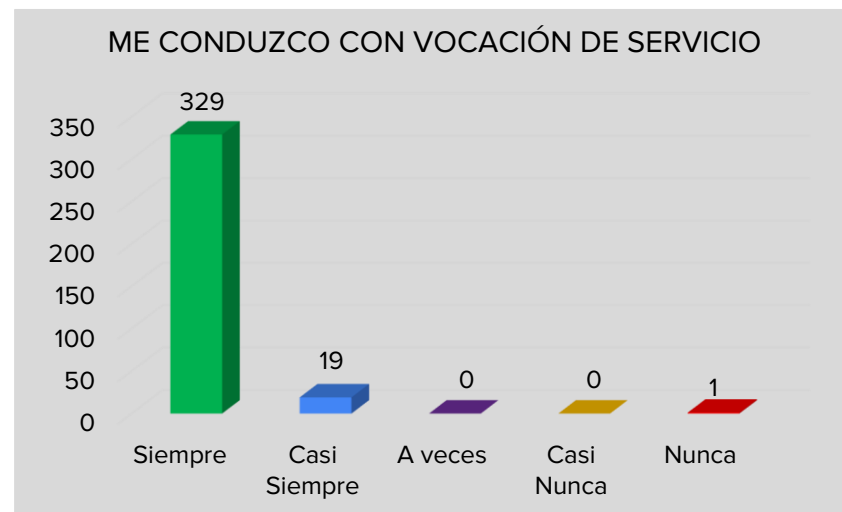
Respuesta	Núm. Participantes	Respuesta	%
Siempre	327	Siempre	93.70%
Casi Siempre	19	Casi Siempre	5.44%
A veces	1	A veces	0.29%
Casi Nunca	0	Casi Nunca	0.00%
Nunca	2	Nunca	0.57%
	349		100.0%



LEALTAD

a) ¿Me conduzco con vocación absoluta de servicio a la sociedad?

Respuesta	Núm. Participantes	Respuesta	%
Siempre	329	Siempre	94.27%
Casi Siempre	19	Casi Siempre	5.44%
A veces	0	A veces	0.00%
Casi Nunca	0	Casi Nunca	0.00%
Nunca	1	Nunca	0.29%
	349		100.0%



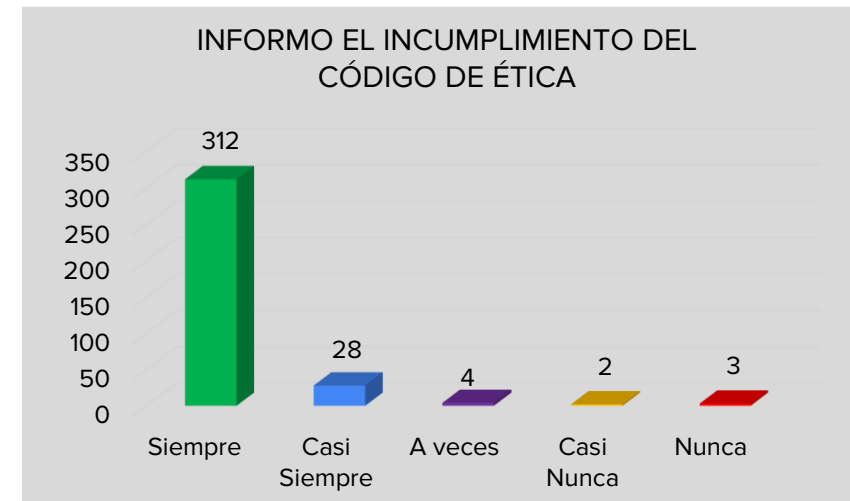
b) ¿Busco satisfacer el interés superior de las necesidades colectivas por encima de intereses particulares?

Respuesta	Núm. Participantes	Respuesta	%
Siempre	304	Siempre	87.11%
Casi Siempre	36	Casi Siempre	10.32%
A veces	3	A veces	0.86%
Casi Nunca	0	Casi Nunca	0.00%
Nunca	6	Nunca	1.72%
	349		100.0%



c) ¿Informo a mis superiores cualquier incumplimiento del presente Código de Ética?

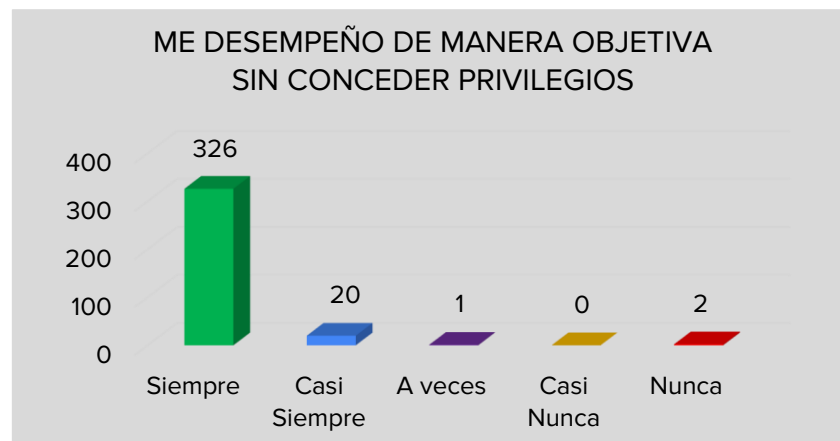
Respuesta	Núm. Participantes	Respuesta	%
Siempre	312	Siempre	89.40%
Casi Siempre	28	Casi Siempre	8.02%
A veces	4	A veces	1.15%
Casi Nunca	2	Casi Nunca	0.57%
Nunca	3	Nunca	0.86%
	349		100.0%



IMPARCIALIDAD

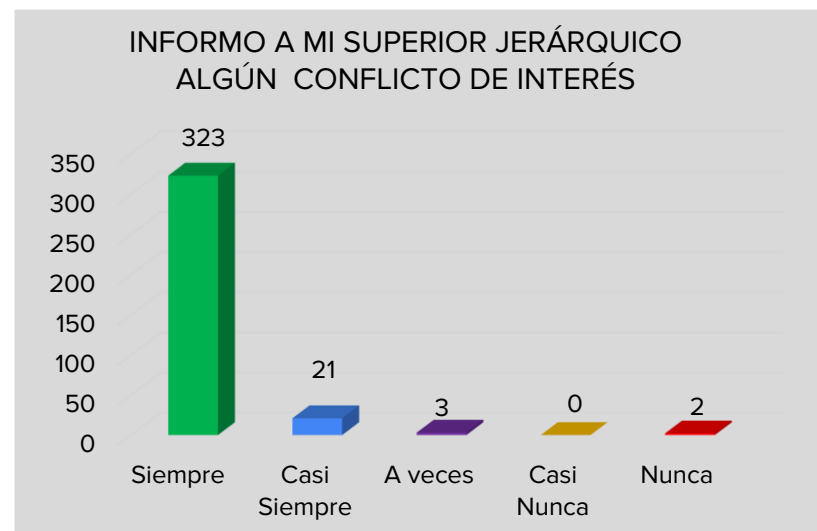
a) ¿Me desempeño en el puesto de manera objetiva; tomo decisiones sin conceder privilegios o preferencias?

Respuesta	Núm. Participantes	Respuesta	%
Siempre	326	Siempre	93.41%
Casi Siempre	20	Casi Siempre	5.73%
A veces	1	A veces	0.29%
Casi Nunca	0	Casi Nunca	0.00%
Nunca	2	Nunca	0.57%
	349		100.0%



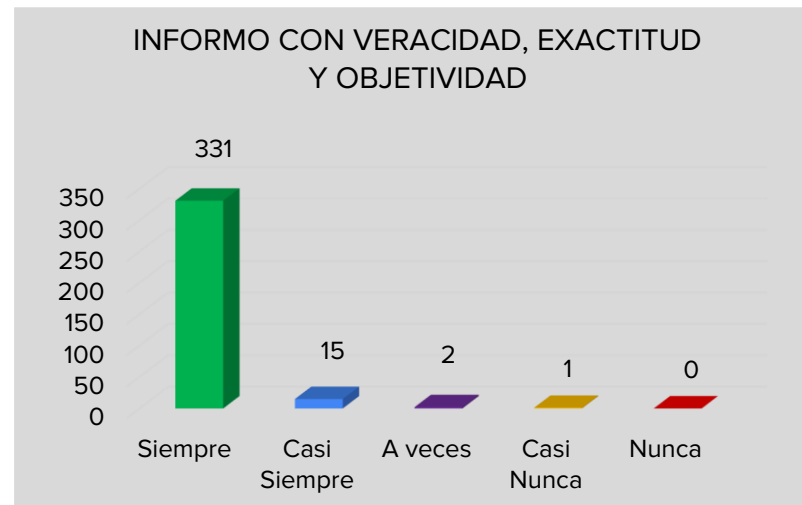
b) ¿Informo a mi jefe directo cuando se me presenta algún conflicto de interés?

Respuesta	Núm. Participantes	Respuesta	%
Siempre	323	Siempre	92.55%
Casi Siempre	21	Casi Siempre	6.02%
A veces	3	A veces	0.86%
Casi Nunca	0	Casi Nunca	0.00%
Nunca	2	Nunca	0.57%
	349		100.0%



c) ¿Informo con veracidad, exactitud y objetividad sobre las actividades realizadas y sus resultados?

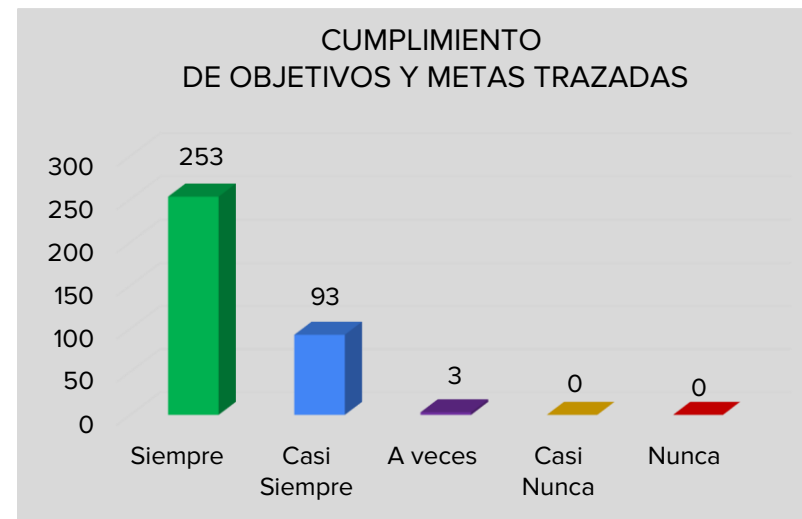
Respuesta	Núm. Participantes	Respuesta	%
Siempre	331	Siempre	94.84%
Casi Siempre	15	Casi Siempre	4.30%
A veces	2	A veces	0.57%
Casi Nunca	1	Casi Nunca	0.29%
Nunca	0	Nunca	0.00%
	349		100.0%



EFICIENCIA

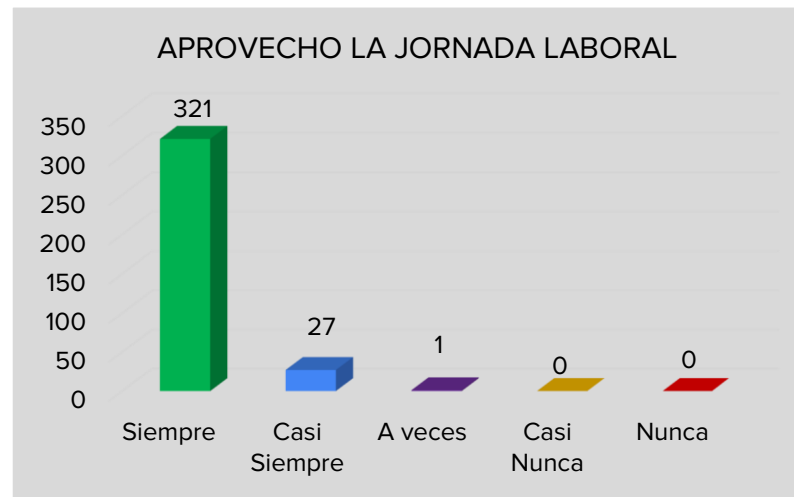
a) ¿Alcanzo los objetivos y metas trazadas; en el plazo establecido?

Respuesta	Núm. Participantes	Respuesta	%
Siempre	253	Siempre	72.49%
Casi Siempre	93	Casi Siempre	26.65%
A veces	3	A veces	0.86%
Casi Nunca	0	Casi Nunca	0.00%
Nunca	0	Nunca	0.00%
	349		100.0%



b) ¿Aprovecho plenamente la jornada laboral para el cumplimiento de las responsabilidades conferidas y cumplir el horario establecido

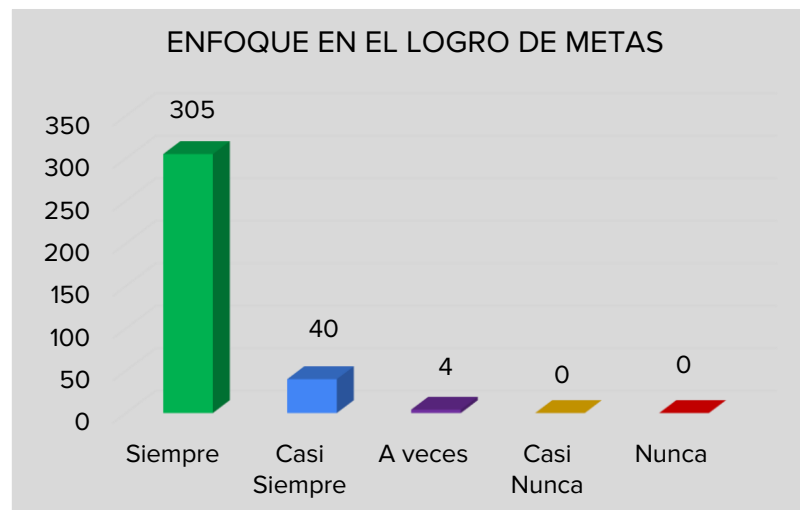
Respuesta	Núm. Participantes	Respuesta	%
Siempre	321	Siempre	91.98%
Casi Siempre	27	Casi Siempre	7.74%
A veces	1	A veces	0.29%
Casi Nunca	0	Casi Nunca	0.00%
Nunca	0	Nunca	0.00%
	349		100.0%



EFICACIA

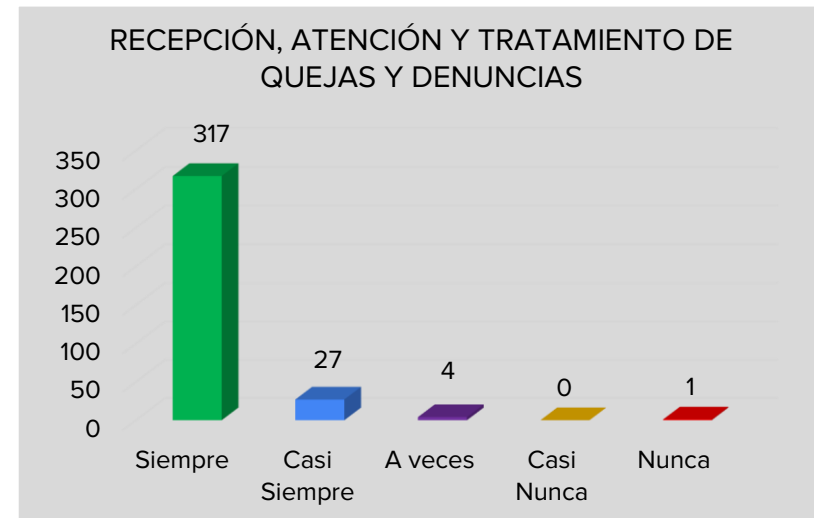
a) ¿Me enfoco en el logro de las metas de acuerdo a como fueron planeadas?

Respuesta	Núm. Participantes	Respuesta	%
Siempre	305	Siempre	87.39%
Casi Siempre	40	Casi Siempre	11.46%
A veces	4	A veces	1.15%
Casi Nunca	0	Casi Nunca	0.00%
Nunca	0	Nunca	0.00%
	349		100.0%



b) ¿Mantengo canales de información abiertos para la recepción, atención y tratamiento de quejas y denuncias, que permitan mejorar el desempeño?

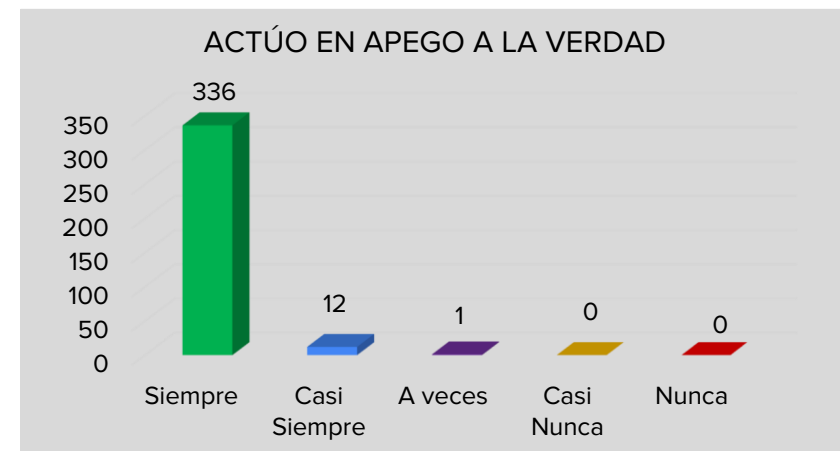
Respuesta	Núm. Participantes	Respuesta	%
Siempre	317	Siempre	90.83%
Casi Siempre	27	Casi Siempre	7.74%
A veces	4	A veces	1.15%
Casi Nunca	0	Casi Nunca	0.00%
Nunca	1	Nunca	0.29%
	349		100.0%



HONESTIDAD

¿Me conduzco en apego a la verdad, fomentando una cultura de confianza?

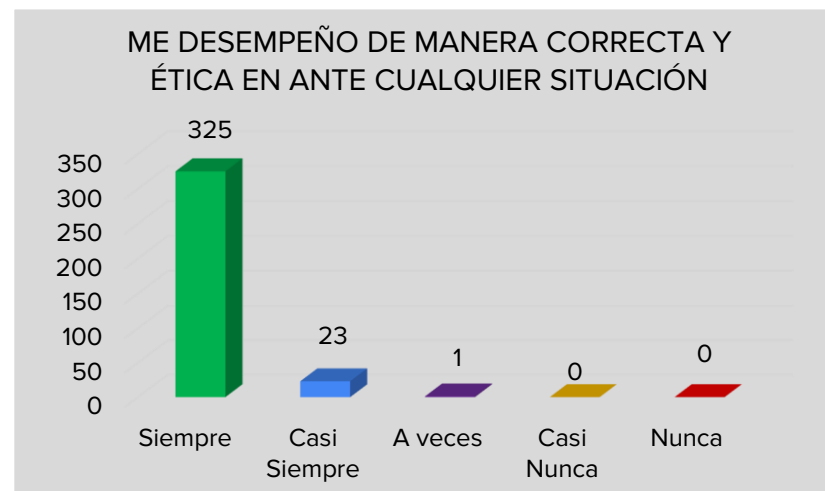
Respuesta	Núm. Participantes	Respuesta	%
Siempre	336	Siempre	96.28%
Casi Siempre	12	Casi Siempre	3.44%
A veces	1	A veces	0.29%
Casi Nunca	0	Casi Nunca	0.00%
Nunca	0	Nunca	0.00%
	349		100.0%



INTEGRIDAD

¿Me desempeño de manera correcta y ética en todo momento y ante cualquier situación?

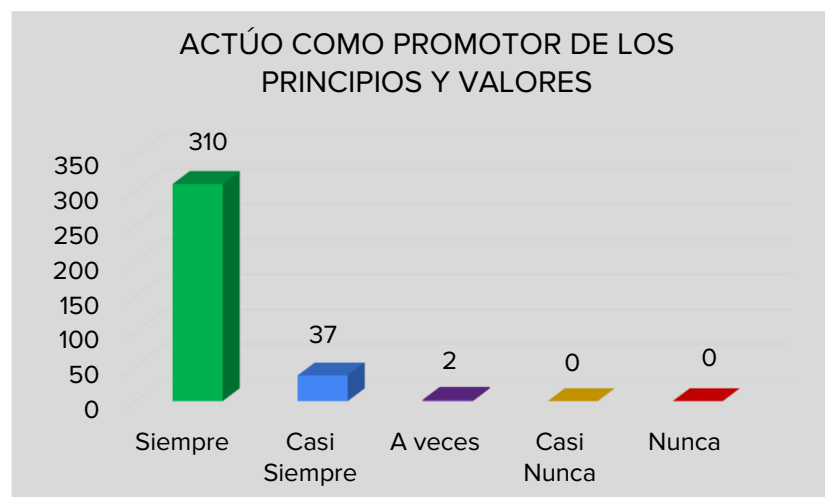
Respuesta	Núm. Participantes	Respuesta	%
Siempre	325	Siempre	93.12%
Casi Siempre	23	Casi Siempre	6.59%
A veces	1	A veces	0.29%
Casi Nunca	0	Casi Nunca	0.00%
Nunca	0	Nunca	0.00%
	349		100%



LIDERAZGO

¿Me conduzco en todo momento como promotor de principios y valores en la sociedad y en la institución?

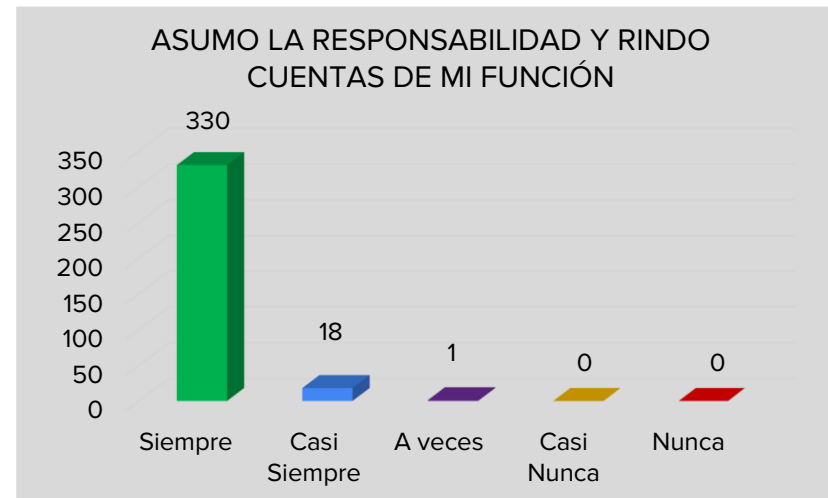
Respuesta	Núm. Participantes	Respuesta	%
Siempre	310	Siempre	88.83%
Casi Siempre	37	Casi Siempre	10.60%
A veces	2	A veces	0.57%
Casi Nunca	0	Casi Nunca	0.00%
Nunca	0	Nunca	0.00%
	349		100%



RENDICION DE CUENTAS

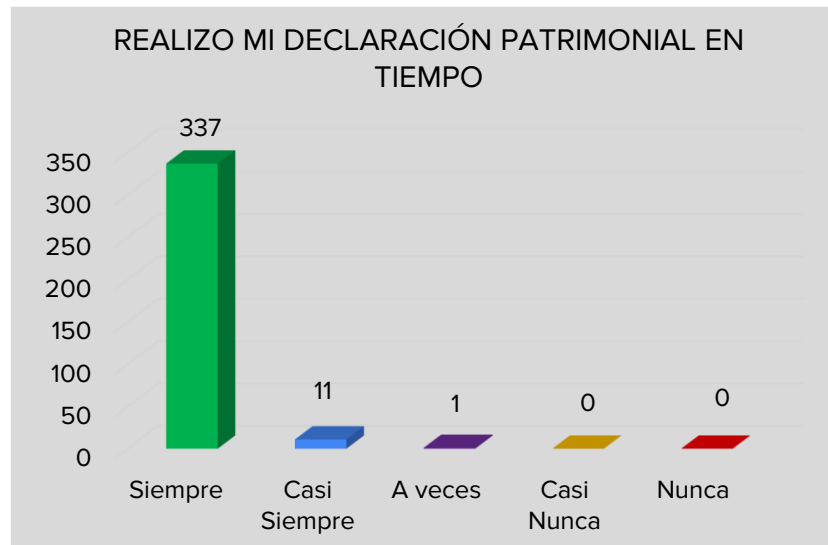
a) ¿Asumo plenamente, la responsabilidad de desempeñar mis funciones en forma adecuada, dando cuentas de mi trabajo?

Respuesta	Núm. Participantes	Respuesta	%
Siempre	330	Siempre	94.56%
Casi Siempre	18	Casi Siempre	5.16%
A veces	1	A veces	0.29%
Casi Nunca	0	Casi Nunca	0.00%
Nunca	0	Nunca	0.00%
	349		100.00%



b) ¿Realizo mi declaración patrimonial con veracidad y dentro del tiempo establecido?

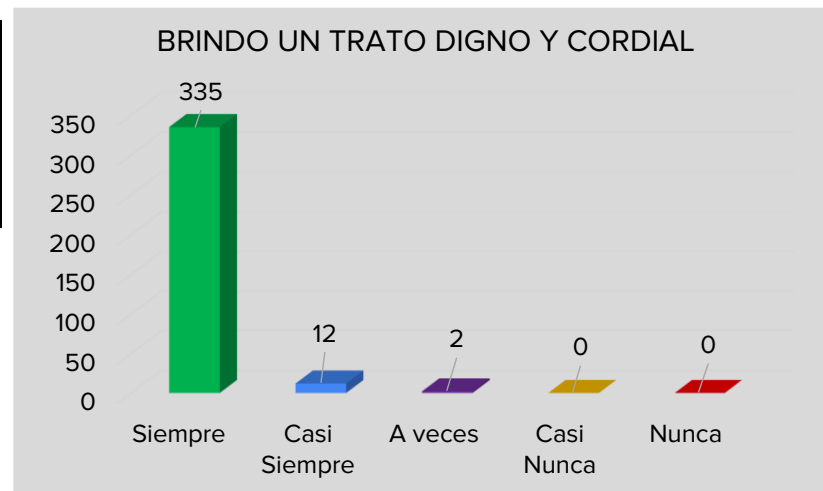
Respuesta	Núm. Participantes	Respuesta	%
Siempre	337	Siempre	96.56%
Casi Siempre	11	Casi Siempre	3.15%
A veces	1	A veces	0.29%
Casi Nunca	0	Casi Nunca	0.00%
Nunca	0	Nunca	0.00%
	349		100.00%



RESPETO

¿Brindo un trato digno y cordial a las personas en general y a mis compañeros y compañeras de trabajo, superiores y subordinados?

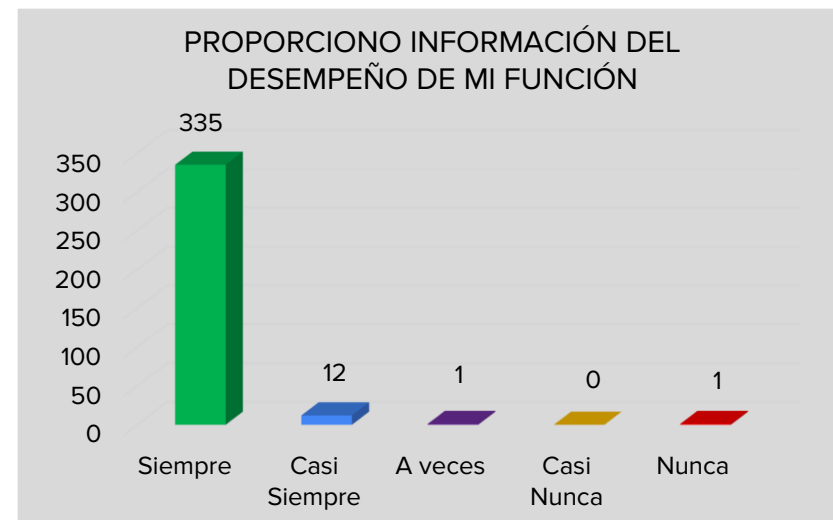
Respuesta	Núm. Participantes	Respuesta	%
Siempre	335	Siempre	95.99%
Casi Siempre	12	Casi Siempre	3.44%
A veces	2	A veces	0.57%
Casi Nunca	0	Casi Nunca	0.00%
Nunca	0	Nunca	0.00%
	349		100.00%



TRANSPARENCIA

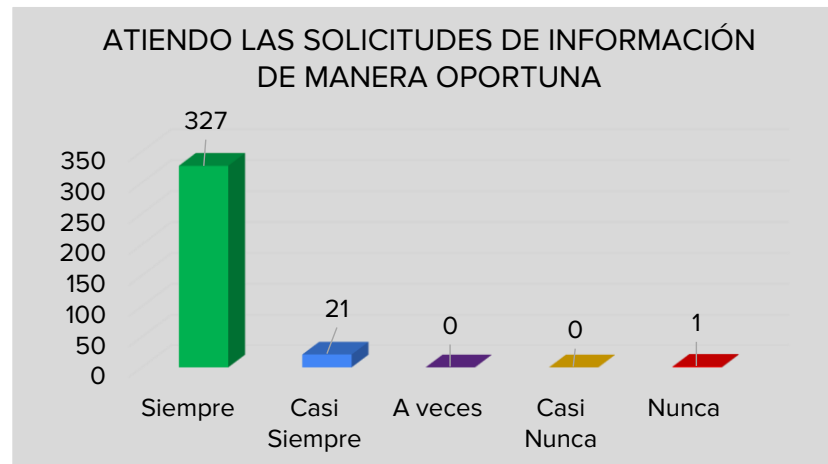
a) ¿Brindo información veraz sobre el desempeño de mis funciones?

Respuesta	Núm. Participantes	Respuesta	%
Siempre	335	Siempre	95.99%
Casi Siempre	12	Casi Siempre	3.44%
A veces	1	A veces	0.29%
Casi Nunca	0	Casi Nunca	0.00%
Nunca	1	Nunca	0.29%
	349		100.00%



b) ¿Atiendo de manera oportuna, las solicitudes de información que se me turnan?

Respuesta	Núm. Participantes	Respuesta	%
Siempre	327	Siempre	93.70%
Casi Siempre	21	Casi Siempre	6.02%
A veces	0	A veces	0.00%
Casi Nunca	0	Casi Nunca	0.00%
Nunca	1	Nunca	0.29%
	349		100.00%

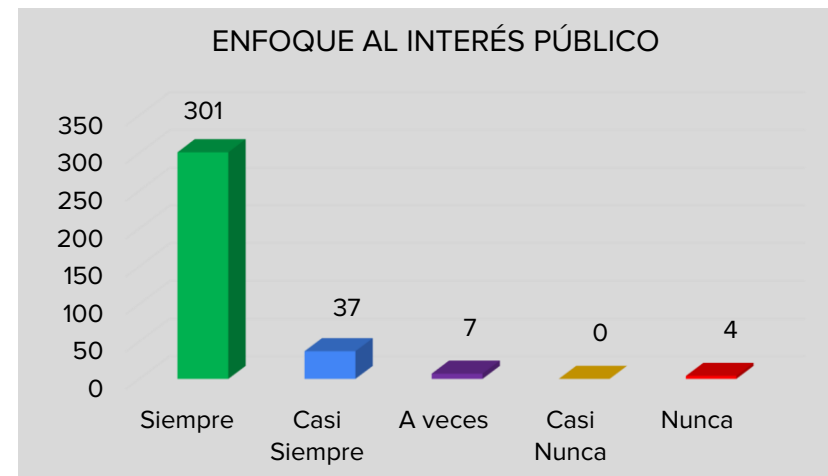


SECCIÓN IV.- VALORES

INTERÉS PÚBLICO

Actúo buscando en atención de las necesidades y demandas de la sociedad por encima de intereses y beneficios particulares?

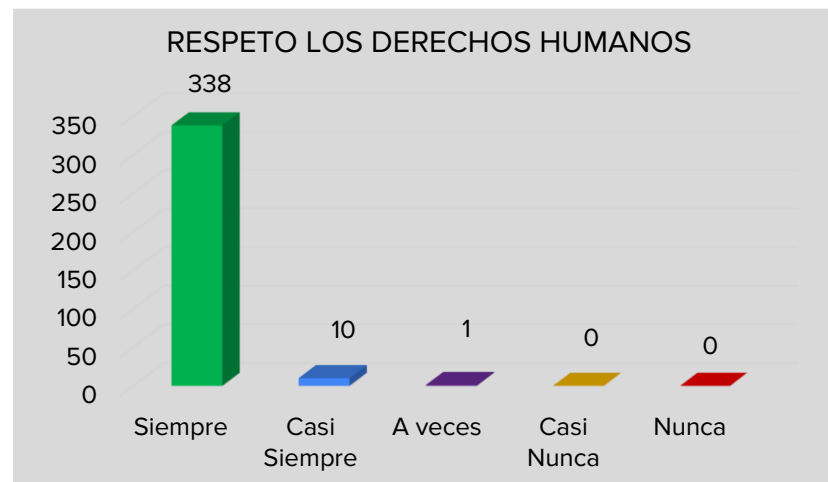
Respuesta	Núm. Participantes	Respuesta	%
Siempre	301	Siempre	86.25%
Casi Siempre	37	Casi Siempre	10.60%
A veces	7	A veces	2.01%
Casi Nunca	0	Casi Nunca	0.00%
Nunca	4	Nunca	1.15%
	349		100.00%



DERECHOS HUMANOS

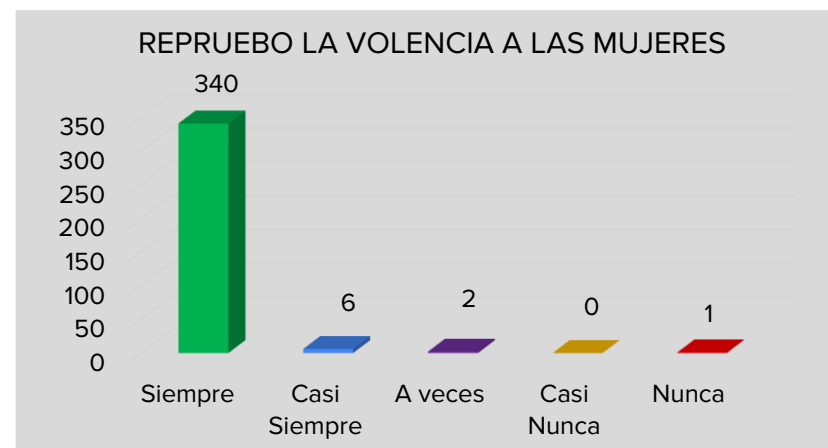
¿Respeto los derechos humanos y en el Ámbito de mi competencia?

Respuesta	Núm. Participantes	Respuesta	%
Siempre	338	Siempre	96.85%
Casi Siempre	10	Casi Siempre	2.87%
A veces	1	A veces	0.29%
Casi Nunca	0	Casi Nunca	0.00%
Nunca	0	Nunca	0.00%
	349		100.00%



¿Repruebo cualquier tipo de violencia hacia las mujeres?

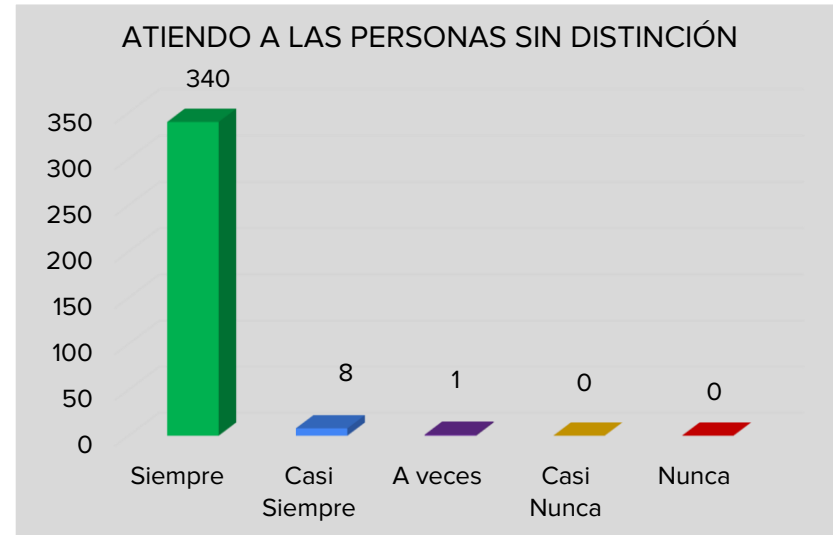
Respuesta	Núm. Participantes	Respuesta	%
Siempre	340	Siempre	97.42%
Casi Siempre	6	Casi Siempre	1.72%
A veces	2	A veces	0.57%
Casi Nunca	0	Casi Nunca	0.00%
Nunca	1	Nunca	0.29%
	349		100.00%



IGUALDAD Y NO DISCRIMINACION

¿Atiendo a las personas sin distinción, exclusión, restricción, o preferencia?

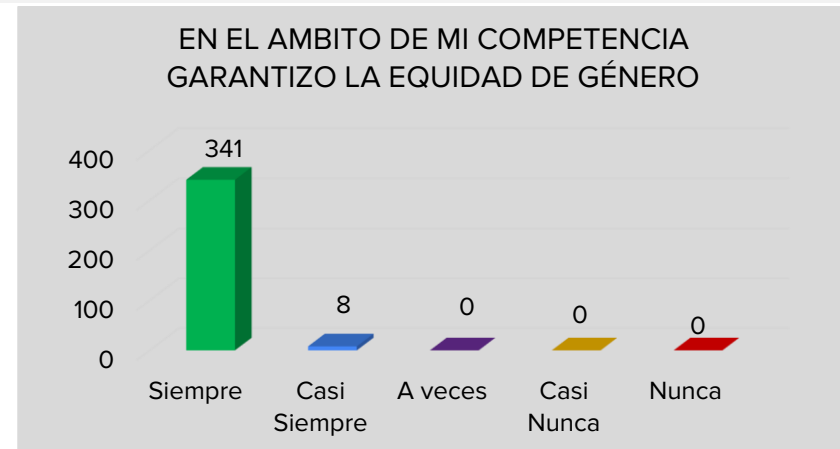
Respuesta	Núm. Participantes	Respuesta	%
Siempre	340	Siempre	97.42%
Casi Siempre	8	Casi Siempre	2.29%
A veces	1	A veces	0.29%
Casi Nunca	0	Casi Nunca	0.00%
Nunca	0	Nunca	0.00%
	349		100.00%



EQUIDAD DE GENERO

¿Garantizo que tanto mujeres como hombres accedan con las mismas condiciones, posibilidades y oportunidades, dentro del Ámbito de mi competencia?

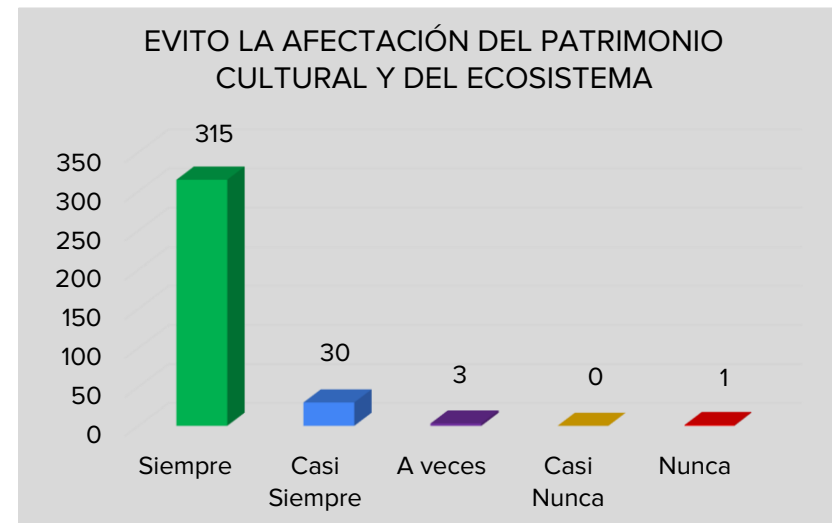
Respuesta	Núm. Participantes	Respuesta	%
Siempre	341	Siempre	97.71%
Casi Siempre	8	Casi Siempre	2.29%
A veces	0	A veces	0.00%
Casi Nunca	0	Casi Nunca	0.00%
Nunca	0	Nunca	0.00%
	349		100.00%



ENTORNO CULTURAL Y ECOLOGICO

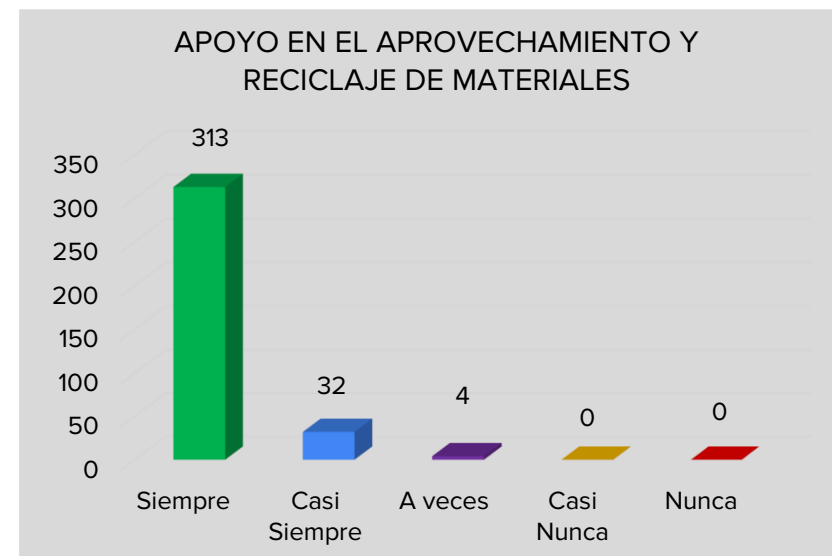
a) ¿Evito la afectación del patrimonio cultural y de los ecosistemas, durante el desarrollo de mis actividades en el desarrollo de mis acti

Respuesta	Núm. Participantes	Respuesta	%
Siempre	315	Siempre	90.26%
Casi Siempre	30	Casi Siempre	8.60%
A veces	3	A veces	0.86%
Casi Nunca	0	Casi Nunca	0.00%
Nunca	1	Nunca	0.29%
	349		100.00%



b) ¿Apoyo en el mejor aprovechamiento y reciclaje de materiales, en el desempeño de mi función?

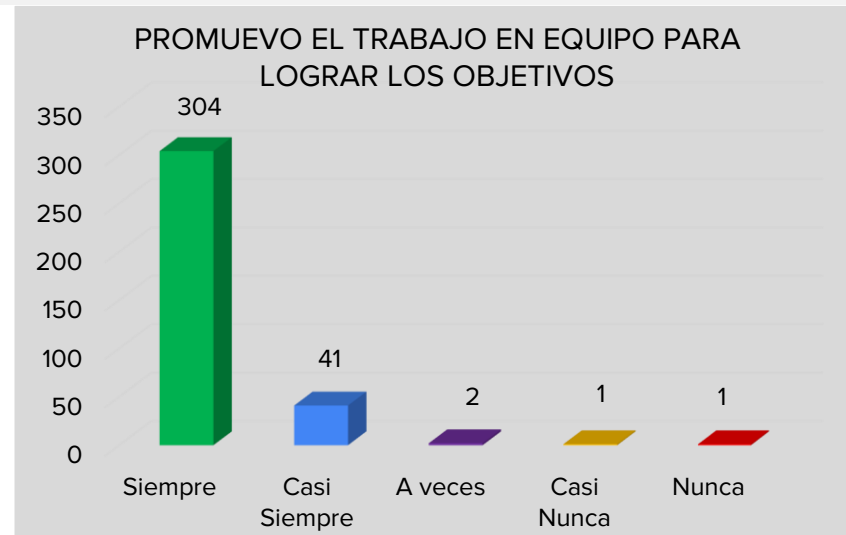
Respuesta	Núm. Participantes	Respuesta	%
Siempre	313	Siempre	89.68%
Casi Siempre	32	Casi Siempre	9.17%
A veces	4	A veces	1.15%
Casi Nunca	0	Casi Nunca	0.00%
Nunca	0	Nunca	0.00%
	349		100.00%



COORDINACION

¿Colaboro y promuevo el trabajo en equipo para alcanzar los objetivos?

Respuesta	Núm. Participantes	Respuesta	%
Siempre	304	Siempre	87.11%
Casi Siempre	41	Casi Siempre	11.75%
A veces	2	A veces	0.57%
Casi Nunca	1	Casi Nunca	0.29%
Nunca	1	Nunca	0.29%
	349		100.00%



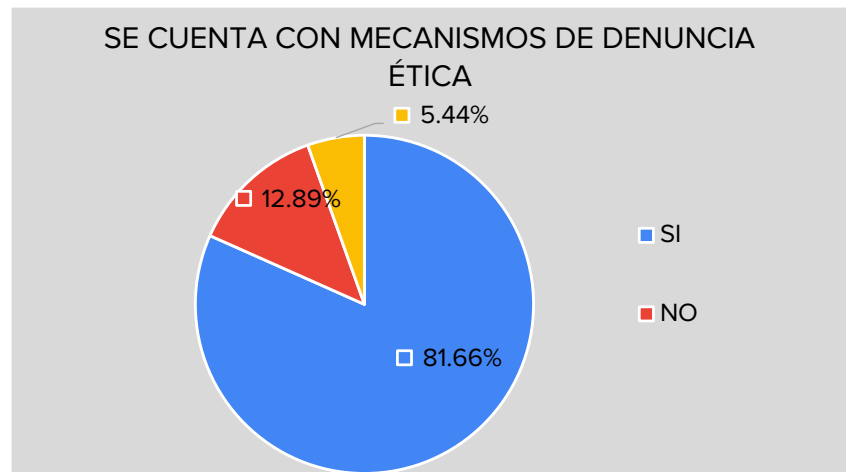
SECCIÓN V.- DENUNCIAS ÉTICAS

CONOCIMIENTO

Conozco los mecanismos para la denuncia de hechos por incumplimientos al Código de Ética y/o al Código de Conducta?

Respuesta	Núm. Participantes	Respuesta	%
SI	285	SI	81.66%
NO	45	NO	12.89%
NO SE SI EXISTA	19	NO SE SI EXISTA	5.44%
	349		100.0%

CONSIDERACIONES:

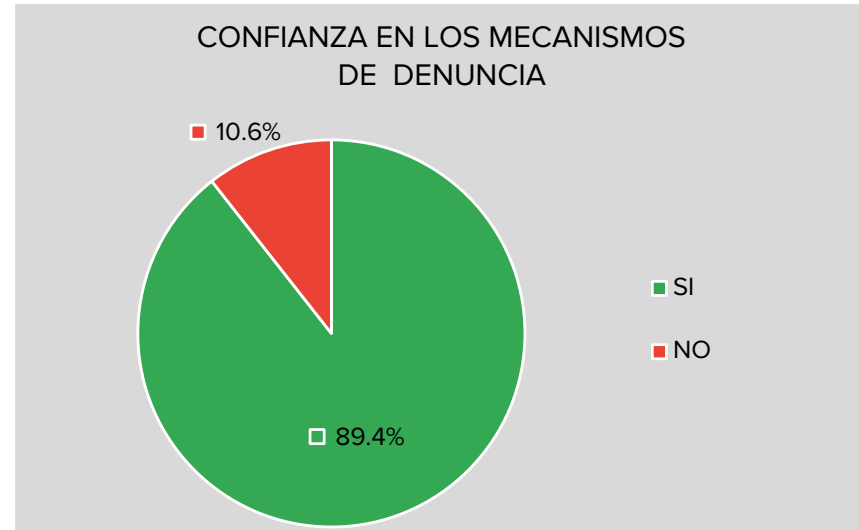


CONFIANZA

¿Tengo confianza en los mecanismos para la denuncia de hechos por incumplimientos al Código de Ética y/o al Código de

Respuesta	Núm. Participantes	Respuesta	%
SI	312	SI	89.4%
NO	37	NO	10.6%
	349		100.0%

Razones por la cuales NO tengo confianza en los mecanismos de denuncia.



PROPUESTAS DE ACCIONES PARA REFORZAR LA ÉTICA

